

2009年3月期 第1四半期 決算説明会

ngi group株式会社
(証券コード:2497)

2008年8月8日



本日ご説明申し上げる業界の動向や分析、今後の見通し、戦略等は、現在入手可能な情報から当社の経営陣が判断したものでありますが、様々な要素により将来の事業を取り巻く環境が大きく変動することも考えられます。従いまして、将来の戦略及び業績等につきましては本日ご説明申し上げます内容と大きく異なる可能性がございますことをご了承ください。

連結業績

売上高 **1,988百万円** (前年同期比**52.5%増**)

営業利益 **438百万円** (前年同期比**29.6%増**)

四半期純利益 **173百万円** (前年同期比**13.1%増**)

インターネット 関連事業

- ◆ 選択と集中により赤字事業を前期に整理し黒字転換
- ◆ (株)フラクタリスト(証券コード3821):8月7日業績上方修正発表
- ◆ (株)富士山マガジンサービス : 連結(子会社化)
- ◆ (株)RSS広告社 : 営業黒字に転換

インベストメント & インキュベーション 事業

- ◆ ネットイヤーグループ(株)上場(証券コード3622)、(株)ロケーションバリュー株式売却等による売却益の確保
- ◆ 新規ファンドの組成開始(学生起業家支援ファンド、エンジェルファンド)

その他事業 (3Dインターネット事業) (アジア事業)

- ◆ NTTグループとの資本業務提携による3Dインターネット事業の推進(今期製品リリースに向けて積極的な先行投資)
- ◆ アジア(中国、ベトナムでの投資・事業推進)

2009年3月期 第1四半期 実績及び業績概要

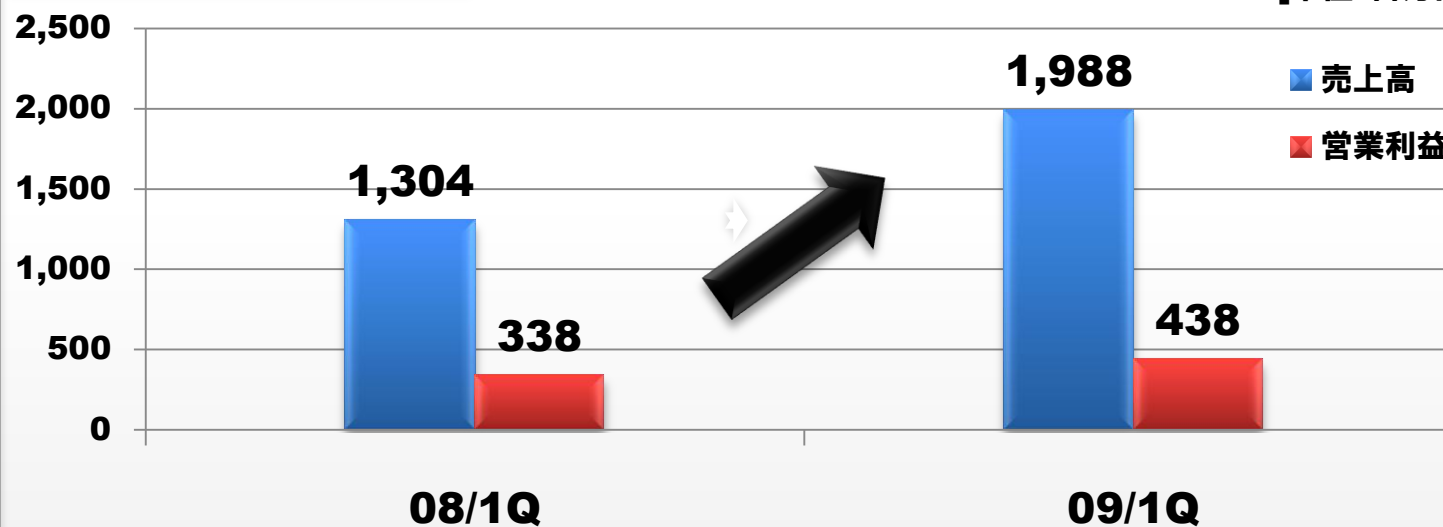
2009年3月期 第1四半期 連結業績概要

[単位:百万円]

| | 08/1Q | 09/1Q | 前年同期比 増減額 | 前年同期比 増減率 (%) |
|-------|--------------|--------------|--------------|------------------|
| 売上高 | 1,304 | 1,988 | 684 | +52.5% |
| 営業利益 | 338 | 438 | 100 | +29.6% |
| 経常利益 | 337 | 411 | 73 | +21.9% |
| 当期純利益 | 153 | 173 | 20 | +13.1% |

売上高・営業利益推移

[単位:百万円]



連結貸借対照表概要

[単位:百万円]

| | 08年3月末 | 08年6月末 | 増減額 |
|----------|--------|--------|--------|
| 流動資産 | 16,814 | 12,938 | △3,875 |
| 固定資産 | 2,688 | 3,174 | 485 |
| 資産合計 | 19,502 | 16,113 | △3,389 |
| 流動負債 | 8,425 | 5,168 | △3,257 |
| 固定負債 | 397 | 416 | 19 |
| 負債合計 | 8,823 | 5,585 | △3,237 |
| 純資産合計 | 10,679 | 10,528 | △151 |
| 負債・純資産合計 | 19,502 | 16,113 | △3,389 |

[単位:百万円]

| | 08/1Q | 09/1Q | 増減率(%) |
|---------|-------|-------|--------|
| 営業CF | △936 | △514 | — |
| 投資CF | △279 | △472 | — |
| 財務CF | 858 | △5 | — |
| 現金同等物残高 | 2,990 | 3,494 | +16.8% |

【連結キャッシュフローの主な要因】

- 営業CF**
法人税等の支払い854百万円など。
- 投資CF**
投資有価証券の取得による支出495百万円など。
- 財務CF**
自己株式処分による収入1,452百万円、自己株式取得のための支出195百万円など。

2009年3月期 通期業績予想進捗率

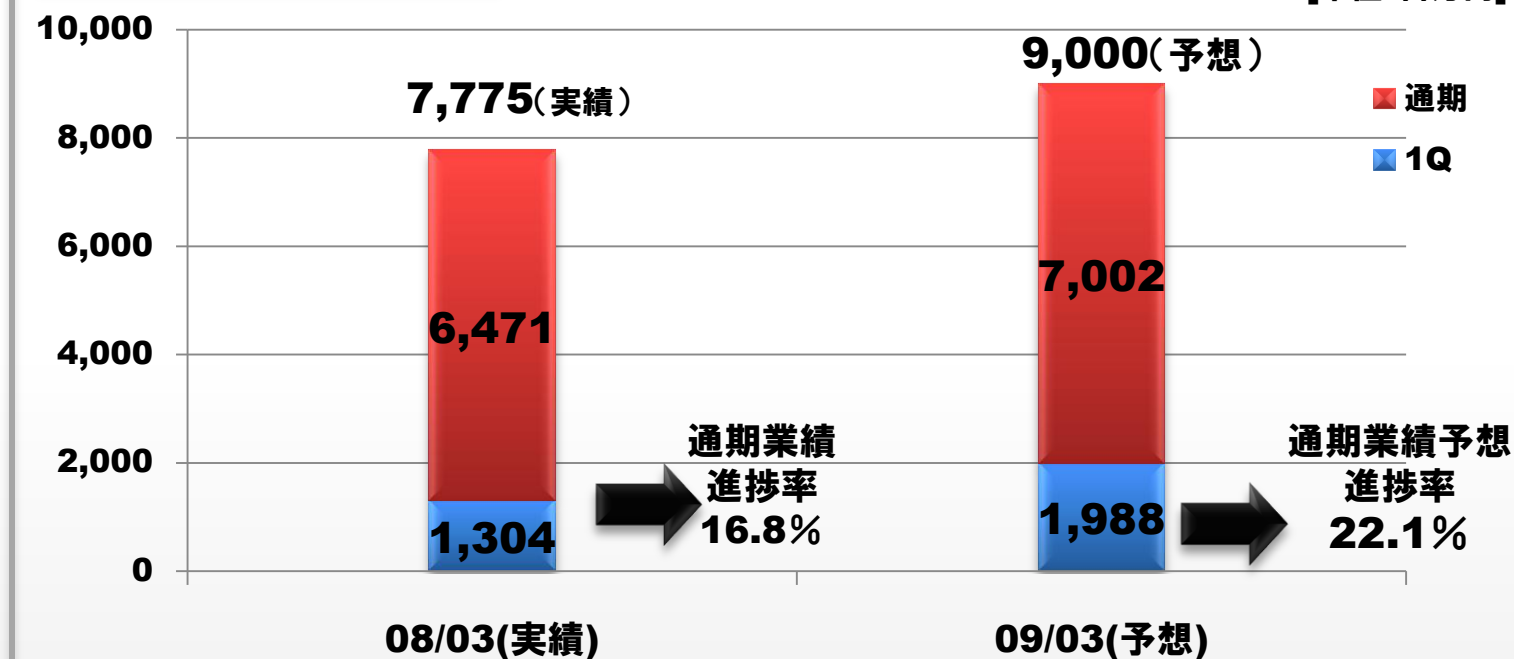
【参考：2009年3月期 通期業績予想】

[単位:百万円]

| | 08年3月期 通期実績 | 09年3月期 通期予想 | 増減額 | 前年度比 予想増減率 (%) |
|-------|----------------|----------------|-------|-------------------|
| 売上高 | 7,775 | 9,000 | 1,224 | +15.7% |
| 営業利益 | 2,653 | 2,700 | 46 | +1.8% |
| 経常利益 | 2,498 | 2,550 | 51 | +2.1% |
| 当期純利益 | 735 | 1,110 | 374 | +51.0% |

売上高推移

[単位:百万円]



■ 2009年3月期(予定)

配当金

一株あたり配当金:通期1,300円



前期比
8.3%増*

■ 第1四半期における自己株式の取得状況

| 取得期間 | 取得株式数 | 取得価額 |
|---------------------|--------|--------------|
| 2008/5/30~2008/6/16 | 1,500株 | 195,095,000円 |
| 2008/6/25~2008/7/9 | 1,000株 | 107,998,000円 |

当社の株主還元方針

当社は、株主への利益還元について重要な経営課題と認識しており、平成20年3月期より、各期の経営成績及び財政状態、将来の事業計画等を総合的に勘案した上で、連結業績における当期純利益の20%以上を目安として、利益配当その他の株主還元策を積極的に実施していくほか、当社の財政状態等を勘案したうえで状況に応じて自己株取得等を実施していくことを基本方針としております。

セグメント情報

※2009年3月期 第1四半期の決算数値につきましては、変更後の事業区分に基づき作成しております。



セグメントの変更について(2009年3月期～)

旧セグメント

インターネット関連事業

テクノロジー&
ソリューション事業

インベストメント事業

インキュベーション事業

その他事業

事業の選択と集中










新セグメント

インターネット関連事業

インベストメント&
インキュベーション事業

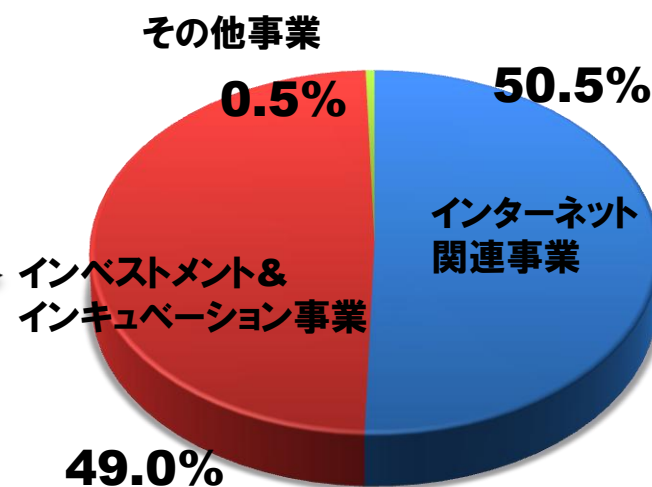
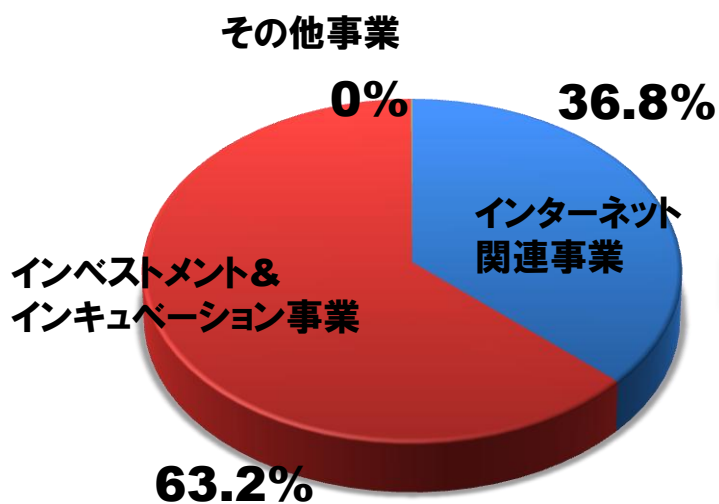
その他事業
3Dインターネット
アジア(中国、ベトナム)

[単位:百万円]

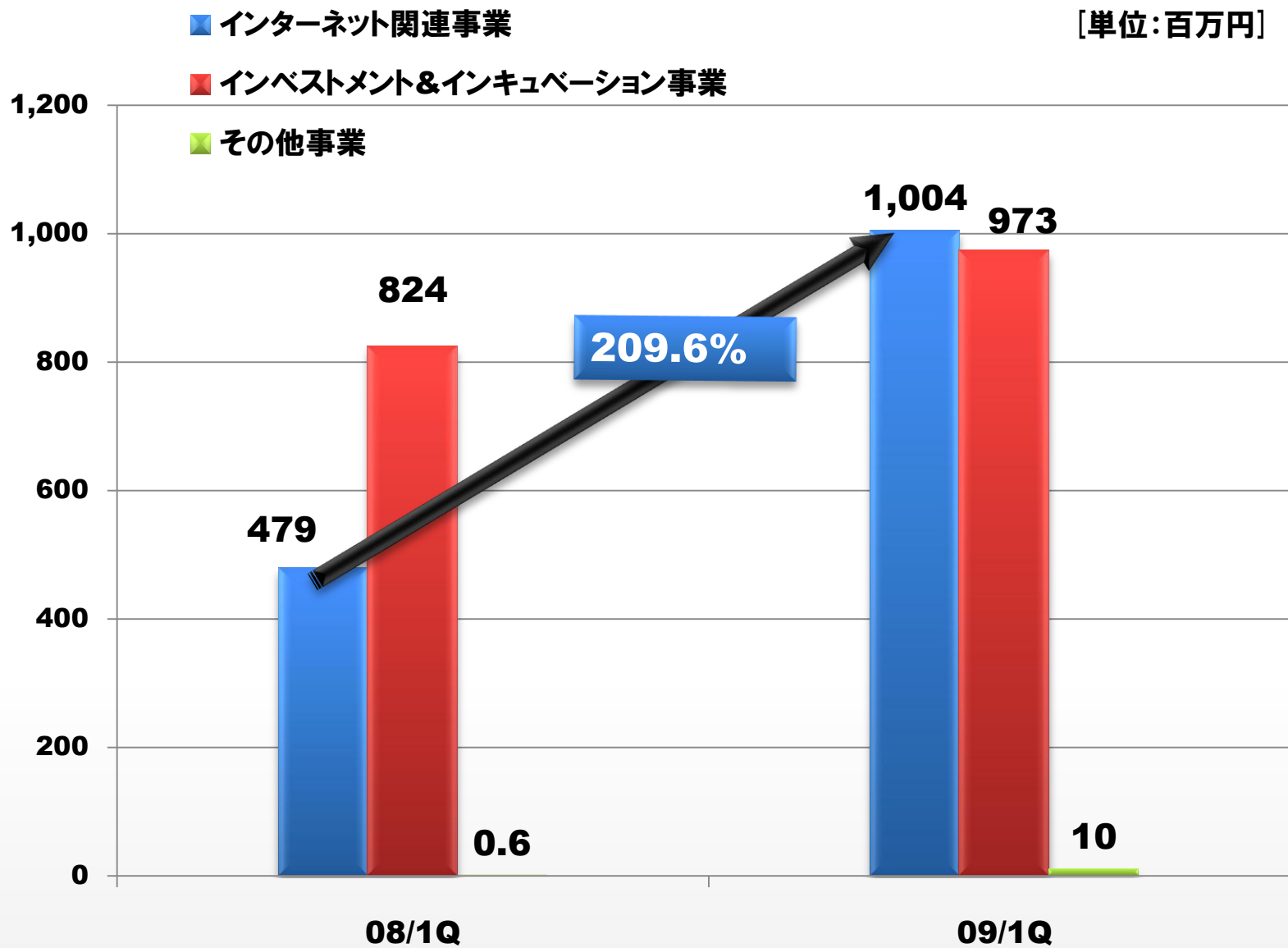
| | ※08/1Q | 09/1Q | 前年同期比 増減率 (%) | 主な構成会社等 |
|------------------------------|--------|-------|------------------|---|
| インターネット 関連事業 | 479 | 1,004 | +109.6% |      |
| インベストメント &インキュベーション 事業 | 824 | 973 | +18.1% | <ul style="list-style-type: none"> ・投資事業本部 ・ngi innovation lab    |
| その他事業 | 0.6 | 10 | — |  |

※変更後の事業区分に基づき作成

売上高構成比



セグメント別 売上高成長率



インターネット関連事業

【第1四半期業績】

[単位:百万円]

| | 08/1Q | 09/1Q | 増減率(%) |
|------|-------|-------|--------|
| 売上高 | 479 | 1,004 | 109.6% |
| 営業損益 | △56 | 79 | —% |

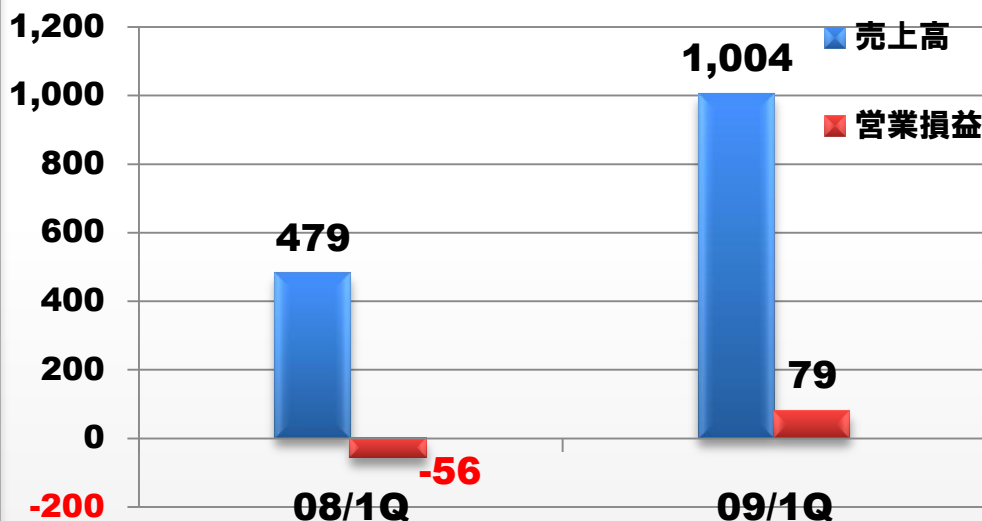
- ・(株)フラクタリスト、(株)富士山マガジンサービスの連結子会社化による売上増等
- ・(株)RSS広告社が営業黒字に転換





主なセグメント構成会社等



売上高・営業損益推移

[単位:百万円]



| | 主な事業内容 | 09/1Q主な取組み |
|---|---|---|
| <p>(株)フラクタリスト</p>  <p>名証セントレックス:3821</p> | <p>モバイルの総合ソリューション事業</p> <div style="border: 1px dashed black; padding: 5px;"> <p>2010年12月期 売上高目標 : 約3,000百万円 純利益目標 : 約 300百万円</p> </div> | <ul style="list-style-type: none"> ・2008年8月7日上方修正発表 2008年12月期 売上高 1,992百万円⇒2,230百万円 純利益 11 百万円⇒ 35百万円 ※8月13日中間決算発表予定 |
| <p>(株)RSS広告社</p>  | <p>日本初のRSS広告専門プロバイダ</p> <p>世界3大RSS事業のひとつで世界最大級</p> | <ul style="list-style-type: none"> ・(株)サイバーエージェントの運営する「Ameba(アメブロ)」へ広告配信プラットフォームの提供を開始 ・RSSフィード数が500万を超えるなど、世界最大規模に成長 |
| <p>(株)富士山マガジンサービス</p>  | <p>日本初の雑誌・定期購読専門サイト 「/~\Fujisan.co.jp」</p>  <p>http://www.fujisan.co.jp</p> | <ul style="list-style-type: none"> ・携帯向け定期購読雑誌サイト「Fujisan モバイル」を開始 ・スターティア(株)と業務提携を実施 ⇒デジタル雑誌をストリーミングサービスで提供開始 |

インベストメント & インキュベーション事業

【第1四半期業績】

[単位:百万円]

| | 08/1Q | 09/1Q | 増減率(%) |
|------|-------|-------|--------|
| 売上高 | 824 | 973 | +18.1% |
| 営業利益 | 585 | 657 | +12.3% |

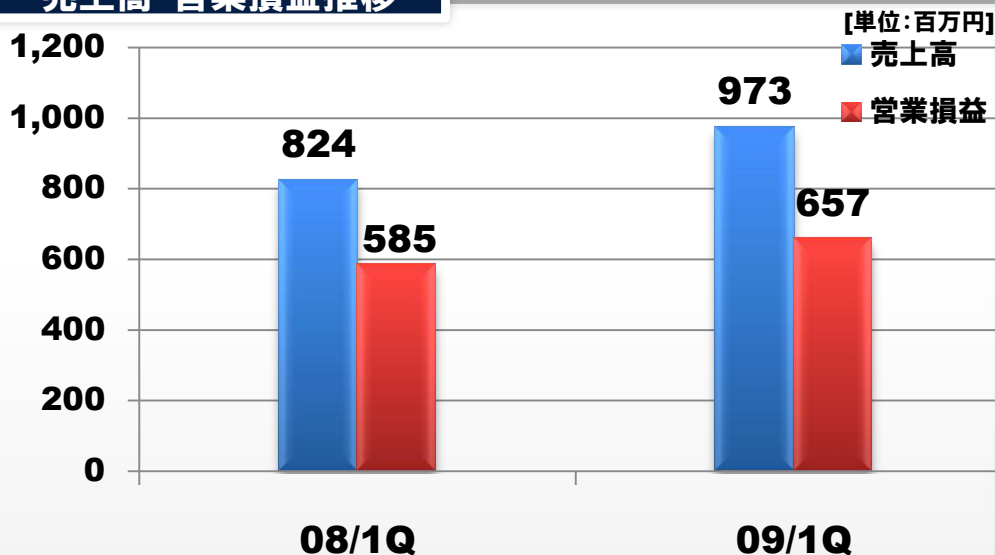
- ・ 上場株式の有価証券売却益
- ・ 投資先である(株)ロケーションバリューの株式を売却し、キャピタルゲインを確保

主なセグメント構成事業・会社

- ・ 投資事業本部(旧ngi capital(株))
- ・ ngi innovation lab
- ・ 上海網創投資諮詢有限公司 (ngi上海)
- ・ 北京創元世紀投資諮詢有限公司 (ngi北京)



売上高・営業損益推移



| | 事業内容等 | 09/1Q主な取組み |
|---|--|--|
| 投資事業本部 (旧ngi capital(株)) | ベンチャーキャピタル事業 旧ngi capital(株)を吸収合併し、 ngi group(株) 投資事業本部へ | <ul style="list-style-type: none"> ・上場株、未上場株の売却益獲得 ・ファンド2本を新たに組成開始 ⇒エンジェル税制を活用した「GLIN- ngi エンジェルファンド」 (グローバル・イノベーターズ合同会社 と共同) ⇒学生起業家支援ファンド(「I-SHIN」) ((株)アエリアと共同) |
| 未来予想(株)  | 経営企画・管理部門支援 PR・IR支援事業 (旧アットプレス(株)) インキュベーションオフィスの運営 (旧(株)アップステアーズ) | <ul style="list-style-type: none"> ・2008年8月1日付で、未来予想(株)が同社子会社のアットプレス(株)、(株)アップステアーズを吸収合併 ⇒インキュベーション事業の集約 |
| トレンドアクセス(株)  | メディア事業等   | <ul style="list-style-type: none"> ・日本最大級のセカンドライフ専門SNS「NaviSL～ナビスル～」を買収 ・3Dインターネット情報に特化したポータルサイト「The Second Times」のビジネスユーザー向け会員制有料情報サービスを開始 |

その他事業

【第1四半期業績】

[単位:百万円]

| | 08/1Q | 09/1Q | 増減率(%) |
|------|-------|-------|--------|
| 売上高 | 0.6 | 10 | —% |
| 営業損益 | △17 | △28 | —% |

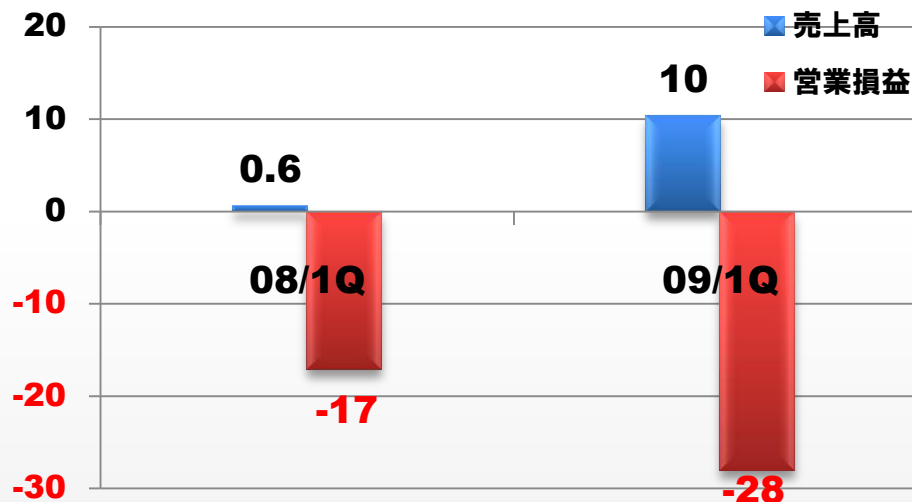
- NTTグループとの資本業務提携による3Dインターネット事業の推進
⇒今期中の基本製品リリース(予定)に向け、開発・投資を積極推進
- 中国・ベトナムでの投資・事業推進

セグメント構成会社



売上高・営業損益推移

[単位:百万円]



ngi group



問合せ先:ngi group株式会社 IR担当
tel. 03-5572-6202
Email ngi-ir@ngigroup.com